

LUXTRUST

Enabling a digital world

Eerste activering van uw **LuxTrust Scan**



Voordat je begint, moet je:




Uw LuxTrust Scan

Besteld of ontvangen
van uw bank



Uw LuxTrust-codes

Gebruikers-ID,
wachtwoord en
uitdaging ontvangen
per SMS of e-mail



Uw activeringscode

Vastgesteld bij uw bestelling of
meegedeeld door uw bank



Internettoegang


Vanaf een computer,
tablet of smartphone

Hoe uw LuxTrust Scan activeren?



1

Ga naar
activate.luxtrust.com
en klik op *Activate mijn
product.*



2

Selecteer uw
apparaat, in dit
geval de Scan.



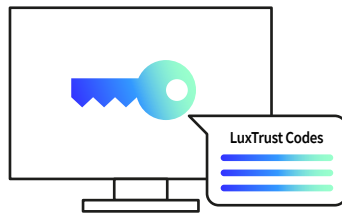
3

Voer uw **gebruikers-
ID** in het daarvoor
bestemde veld in en
vestig.



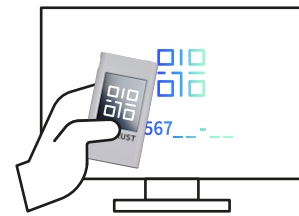
6

Valideer de codes op uw **LuxTrust Scan** en in het popup venster op uw PC.



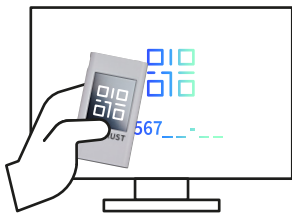
5

Voer de **10-cijferige code** gegenereerd door uw Scan en uw **activeringscode** in de daarvoor bestemde velden in en valideer




4

Zet uw apparaat aan en scan de **QR-code** (mozaïekafbeelding) die op het scherm van uw pc wordt weergegeven. Uw scan genereert een OTP-code.



7

Scan de **QR-code** (mozaïekafbeelding) die op uw PC-scherm wordt weergegeven en voer de gegenereerde OTP-code in het daarvoor bestemde veld in.




8

Valideer de codes op uw **LuxTrust Scan** en in het popup venster op uw PC.



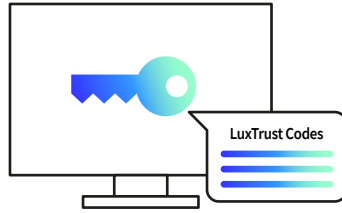
9

Voer het **serienummer** in dat u op de achterkant van uw toestel vindt en klik op **Volgende**.



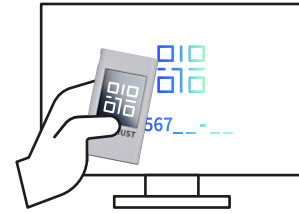
12

Kies drie **beveiligingsvragen** en beantwoord ze.



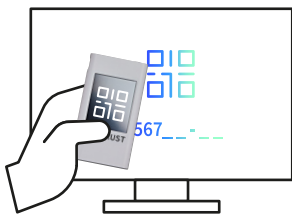
11

Voer uw **oorspronkelijke wachtwoord** in dat aan u is verstrekt, stel vervolgens een nieuw complex wachtwoord in en bevestig het.



10

Scan de **QR-code** (mozaïekafbeelding) die op uw PC-scherm verschijnt en voer de gegenereerde OTP-code in het daarvoor bestemde veld in.



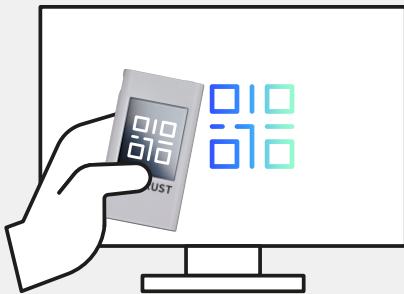
13

Rond de activering af door de **uiteindelijke QR-code** (mozaïekbeeld) te scannen en de OTP-code in het daarvoor bestemde veld in te voeren.



Gefeliciteerd, uw **LuxTrust Scan** is klaar voor gebruik!

Hoe gebruikt u uw LuxTrust Scan?



- 1 Zet uw toestel aan.
- 2 Scan de QR-code op de websites van onze partners.
- 3 Bevestig de transactie.



Ondersteuning & Service

Van maandag tot vrijdag
Van 8 tot 18 uur
Telefoon: +352 24 550 550
E-mail: questions@luxtrust.lu



Adres

LuxTrust S.A.
IVY Building | 13-15, Parc d'activités
L-8308 Capellen | Luxembourg